



Parental Control:

guida attivazione
su Android

Cos'è il Parental Control

Le funzioni di controllo genitori disponibili su Android permettono di supervisionare l'utilizzo del dispositivo da parte dei figli, limitando l'accesso ad applicazioni, contenuti e impostazioni. È inoltre possibile stabilire limiti di tempo per favorire un uso più equilibrato.

Queste opzioni si attivano tramite l'app **Google Family Link**, che può essere installata sia su smartphone Android sia su iPhone utilizzato dal genitore.

Requisiti prima di iniziare

Prima di configurare i controlli parentali, assicurati che:

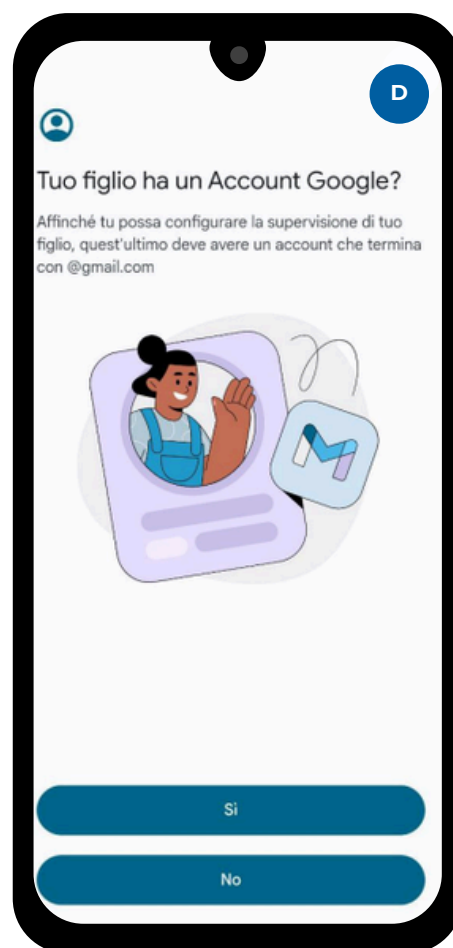
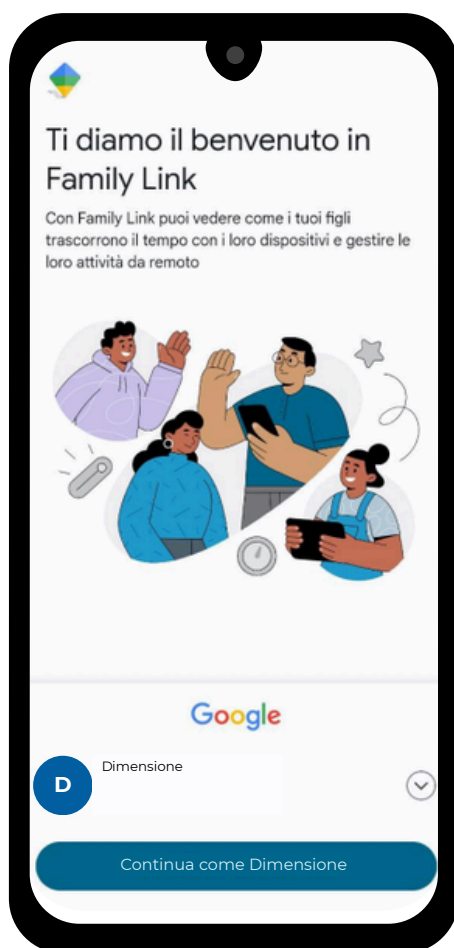
- Il bambino abbia un Account Google personale. Se non lo ha, va creato durante la configurazione di Family Link.
- Il genitore deve installare l'App Family Link sul proprio dispositivo (Android o iOS).
- Il genitore deve avere un account Google valido e collegarlo all'App Family Link.



Attivazione del controllo parentale

1. Scarica e installa l'app Family Link sul dispositivo del genitore.
2. Apri l'app e, se richiesto, seleziona l'account Google da associare.
3. Segui le istruzioni guidate per collegare il dispositivo del bambino.

Una volta completata la configurazione, potrai gestire tutte le restrizioni direttamente dall'app Family Link sul tuo telefono.

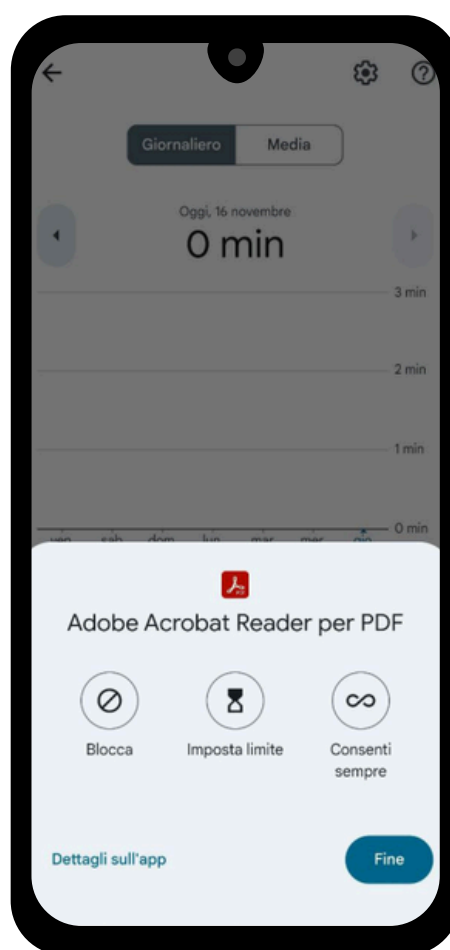
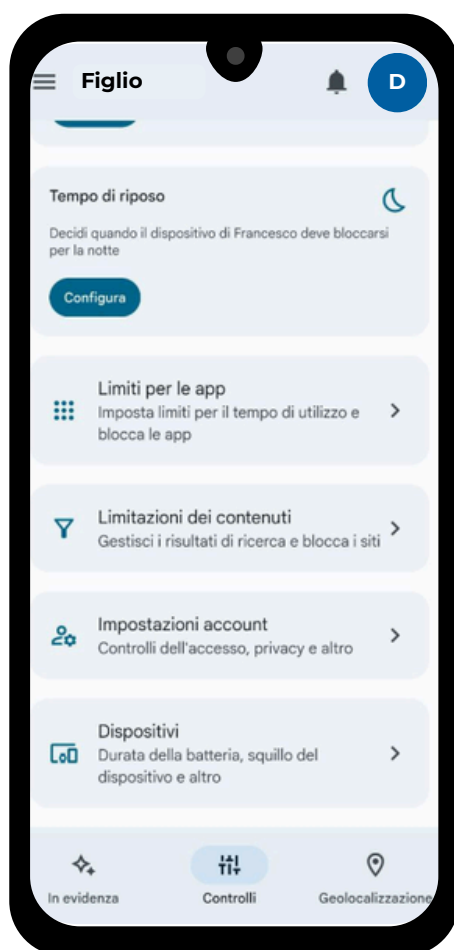


Impostazione dei limiti di utilizzo

Per stabilire quanto tempo può essere dedicato alle singole app:

1. Apri l'app **Family Link** sul dispositivo del genitore.
2. Tocca **Limiti per le app**.
3. Seleziona le applicazioni da limitare e imposta la durata massima consentita.

Quando il tempo impostato viene raggiunto, l'app si blocca automaticamente fino al giorno successivo o fino alla modifica da parte del genitore.



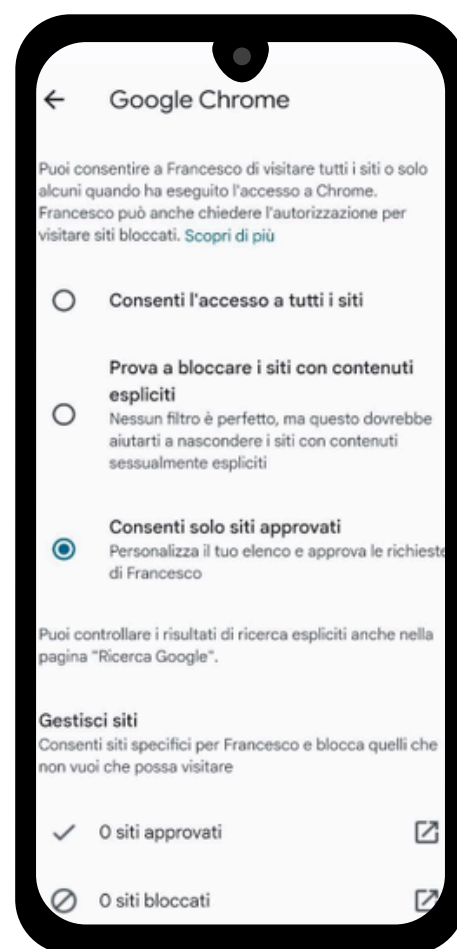
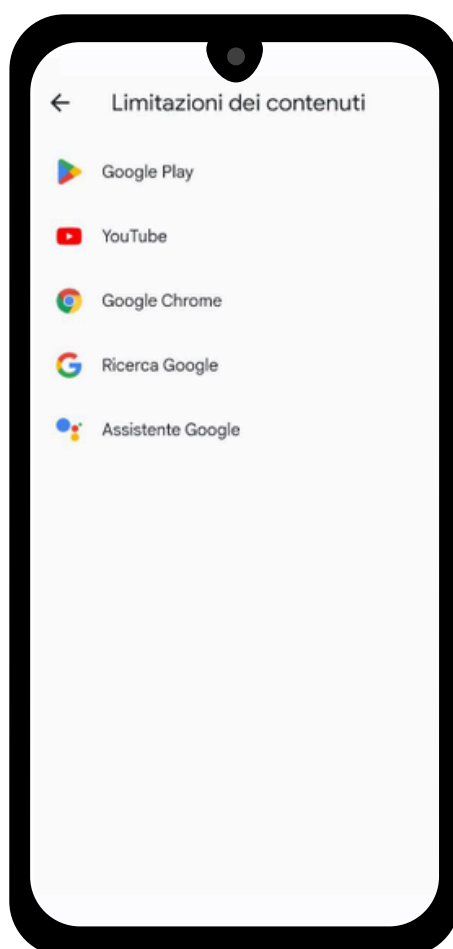
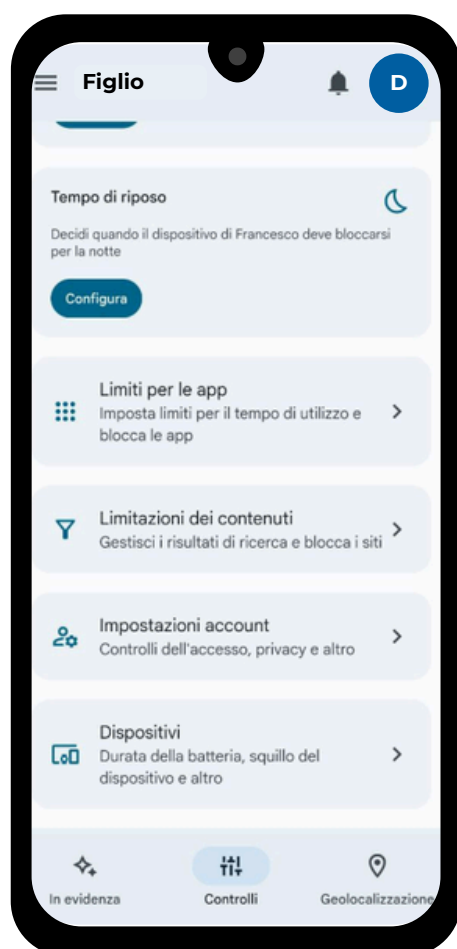
Restrizioni dei contenuti

Per controllare quali contenuti possono essere visualizzati o scaricati:

- Apri l'app Family Link.
- Tocca **Limitazioni dei contenuti**.
- Seleziona l'app o la categoria da gestire.

Da questa sezione puoi:

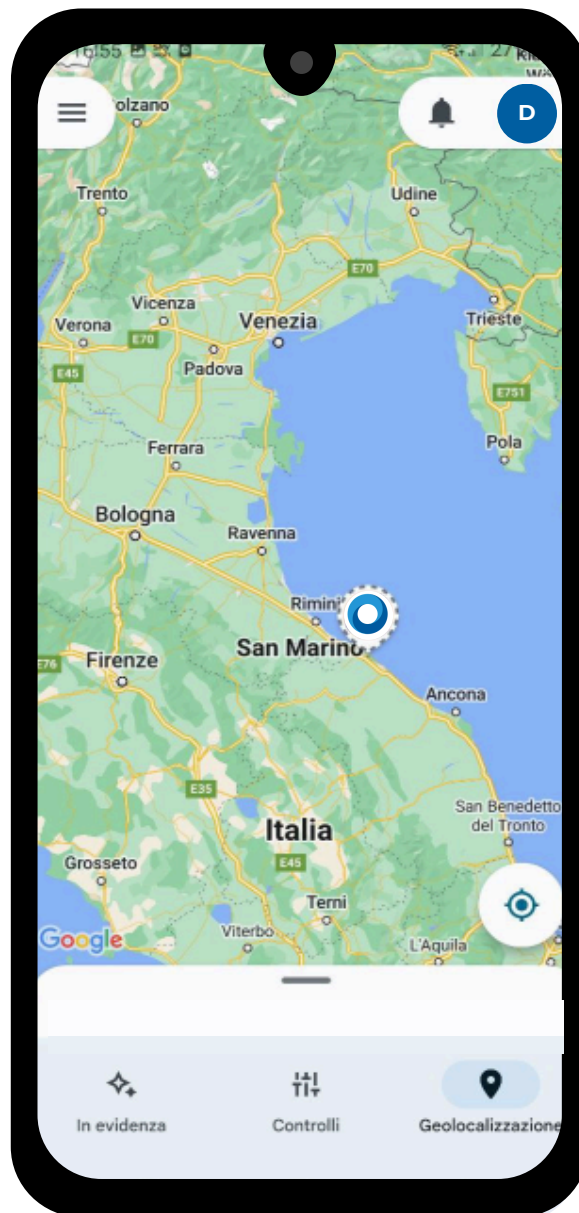
- Consentire solo l'accesso a siti web specifici inseriti in una lista approvata.
- Bloccare giochi e applicazioni non conformi all'età selezionata secondo la classificazione PEGI.



Controllo remoto

Family Link offre anche funzioni di gestione a distanza:

- Vai nella sezione **Geolocalizzazione** dell'app.
- Da qui puoi vedere la posizione del dispositivo di tuo figlio, farlo squillare, bloccarlo/sbloccarlo e consultare le informazioni principali sul telefono.



Per informazioni dettagliate su come impostare il parental control su Android, consulta la guida ufficiale di Google Family Link: <https://families.google/intl/it/familylink/>